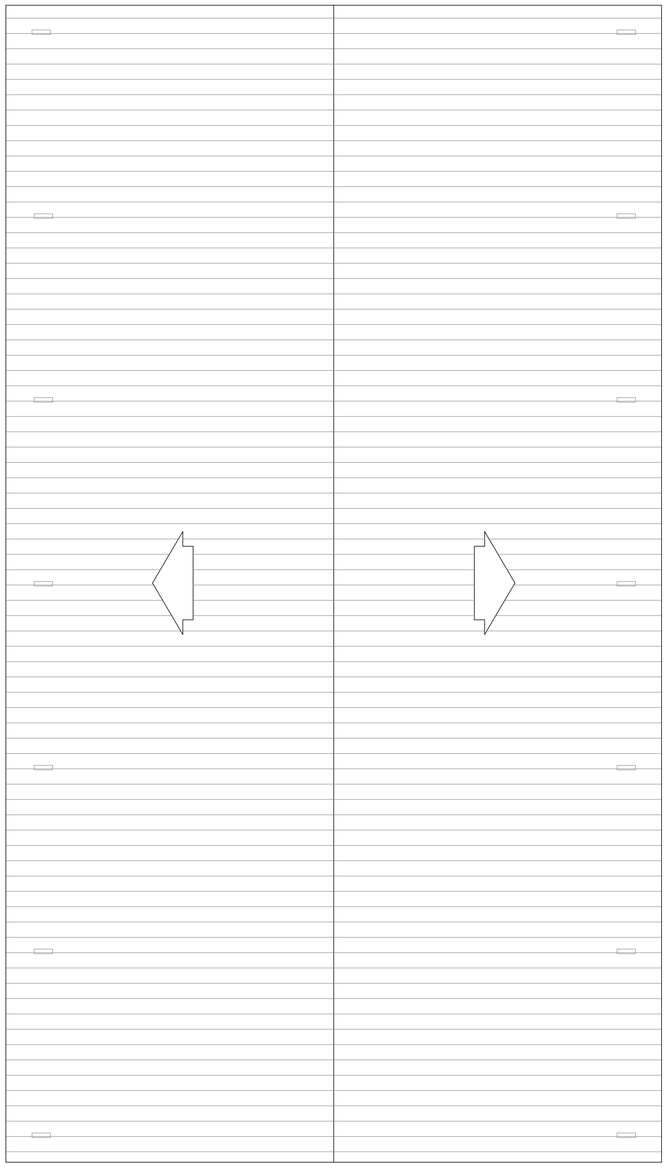

PLANTA DE COBERTURA
Escala 1 / 100
Medidas em metros

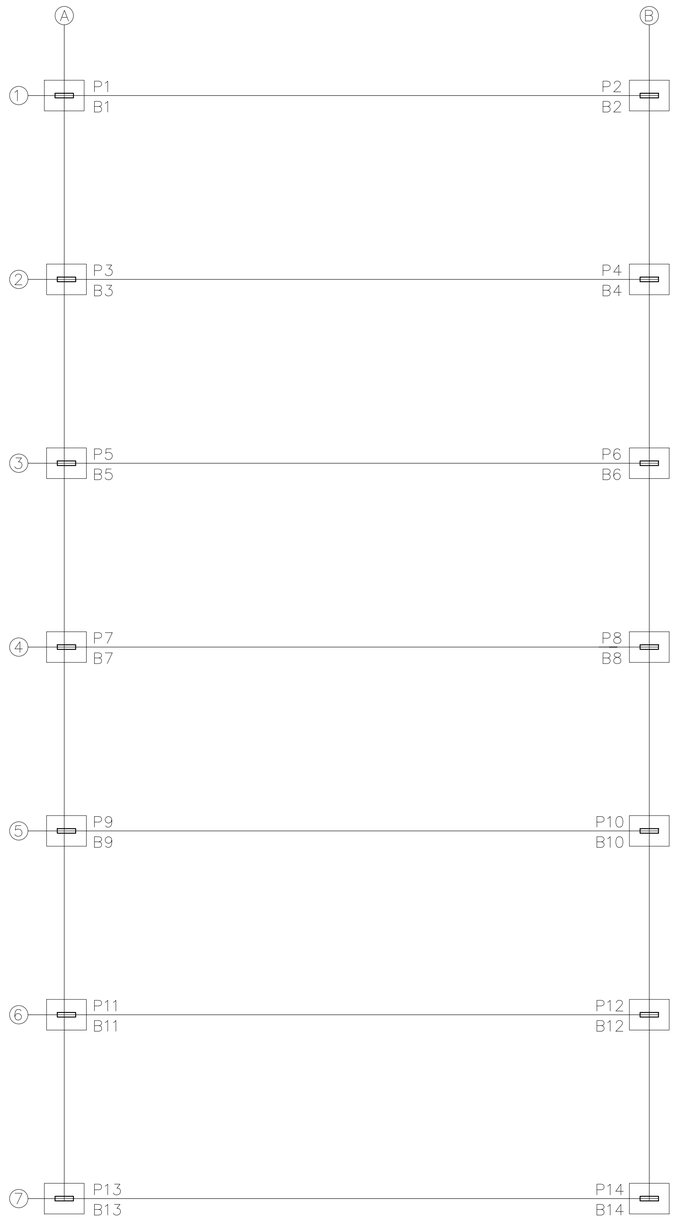

PLANTA DE LOCAÇÃO DOS BLOCOS E PILARES
Escala 1 / 100
Medidas em metros

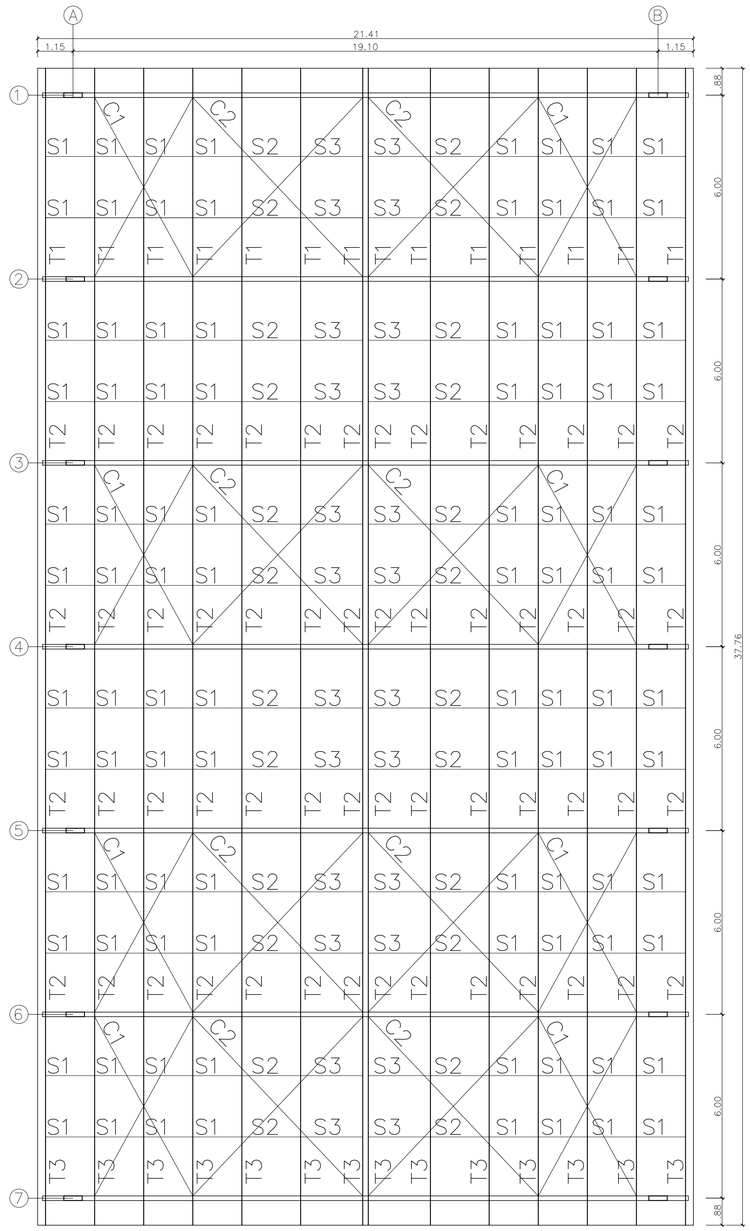

PLANO DAS TERÇAS E TESOURAS
Escala 1/100
Medidas em metros

NOTAS:

1 – MEDIDAS INDICADAS

2 – MATERIAIS:
- * CHAPAS – e < 4.75mm – SAC 41 – (CERTIFICADO)
  - – e > 4.75mm – SAC 41 – (CERTIFICADO)
- * CHUMBADORES E BARRAS REDONDAS – SAE–1020
- * PARAFUSOS – ASTM A–307
- * ELETRODOS – OK 46.00 – 3.25 MM
- * ESTRUTURA METÁLICA – AÇO ASTM–36 OU SAC–300 (ABNT NBR 2007)

3 – TODOS OS MATERIAIS DEVERÃO VIR ACOMPANHADOS DOS RESPECTIVOS CERTIFICADOS EMITIDOS PELA EMPRESA FABRICANTE

4 – PROTEÇÃO DA ESTRUTURA:
- – PREPARAÇÃO DA SUPERFÍCIE:
  - * LIMPEZA MECÂNICA
  - * APÓS A LIMPEZA APLICAR UMA DEMÃO DE EPÓXI ANTI–FERRUGINOSO

5 – O FABRICANTE DA ESTRUTURA DEVERÁ ATENDER AOS REQUISITOS DE QUALIDADE EXIGIDOS PARA A OBRA TAIS COMO:
- – SOLDAS DEVIDAMENTE ESMERILHADAS
- – EMASSAMENTOS ONDE FOR JUILGADO NECESSÁRIO PELA FISCALIZAÇÃO

6 – O FABRICANTE DEVERÁ CONFERIR TODAS AS MEDIDAS NO LOCAL ANTES DA FABRICAÇÃO DA ESTRUTURA.

7 – TODAS AS ELEVAÇÕES DEVERÃO SER APROVADAS PELO CONSTRUTOR

8 – TODOS OS INSERTOS METÁLICOS DEVERÃO TER SUAS FIXAÇÕES SOB RESPONSABILIDADE DA CONSTRUTORA DAS ESTRUTURAS METÁLICAS.

9 – AS LISTAS DE MATERIAIS INCLUSAS NESTE PROJETO DEVERÃO SER CONFERIDAS PELA EMPRESA FABRICANTE ANTES DA EMISSÃO DA PROPOSTA COMERCIAL.

PREFEITURA MUNICIPAL DE OEIRAS- PI

PROJETO: REFORMA DA QUADRA E CONSTRUÇÃO DA COBERTURA	BAIRRO: BAIRRO UBERABA
DESENHO: ESTRUTURAL DA COBERTURA METALICA DIAGRAMA DE COBERTURA, PLANO DAS TERÇAS E TESOURAS	ESCALA: INDICADA
PROJETISTA: Estéfane Oliveira Nunes Engenheiro Civil CREA-PI 31756 RN 1916831346	DADOS DE CAMPO: -
	DESENHO/CAD: ANA VIANA
DATA: 2022	REV.: 00
FORMATO: A1	PRANCHA Nº: COB.01/04